






鋁隔濾材成型夾合制作流程（一）

步聚一	步聚二	步聚三	步聚四	步聚五
				
說明	說明	說明	說明	說明
拿起鋁隔板	正面放入濾材夾合	反面整平	反面濾材夾合	插入卡板準備切割
注意事項	注意事項	注意事項	注意事項	注意事項
不得用力壓擠	與上方鐵板靠齊	反面濾材輕壓整平	與上方鐵板靠齊	與鋁隔板對齊

鋁隔濾材成型夾合制作流程（二）

步聚六	步聚七	步聚八	步聚九	
				
說明	說明	說明	說明	
切斷濾材卷				
注意事項	注意事項	注意事項	注意事項	
切濾材要輕切，切完抽出卡板				

1